



Rzeczpospolita
Polska



Unia Europejska
Europejski Fundusz
Rozwoju Regionalnego



współfinansowany jest ze środków Europejskiego Funduszu Społecznego w ramach Regionalnego Programu Operacyjnego Województwa Lubelskiego na lata 2014-2020

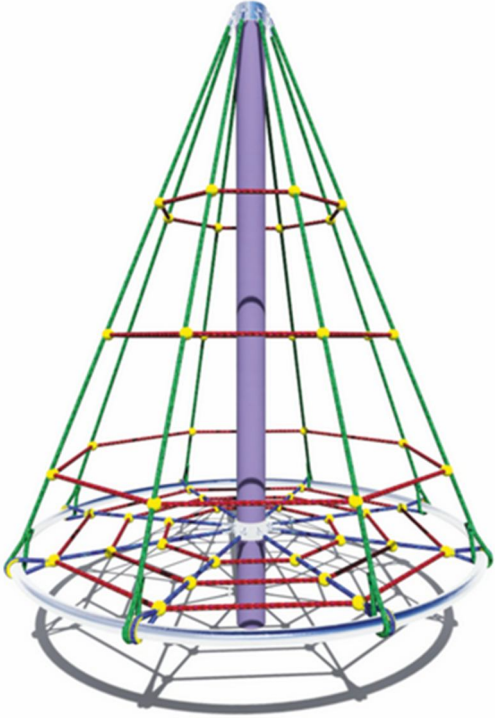
Załącznik nr 1 do SIWZ
Opis przedmiotu zamówienia

PUI-271.1.10.2019

**Zakup i dostawa wyposażenia placów zabaw
w ramach projektu „Nowe miejsca edukacji przedszkolnej w Gminie Ostrów Lubelski”**

L.p.	Nazwa przedmiotu	Opis przedmiotu	
------	------------------	-----------------	--

współfinansowany jest ze środków Europejskiego Funduszu Społecznego w ramach Regionalnego Programu Operacyjnego Województwa Lubelskiego na lata 2014-2020

1	„Stożek”. Liniarium na placu zabaw.	<p>Urządzenie o kształcie stożka złożone z pionowego słupa z olinowaniem, zamocowanym w uchwycie wierzchołka, biegnącym do podstawy wykonanej ze stali w kształcie obręczy. Liny biegnące od wierzchołka do podstawy krzyżują i łączą się z linami poziomymi tworząc konstrukcję drabinkową do wspinania się, zwisania, przechodzenia, skakania i ćwiczenia zmysłu równowagi.</p> <ul style="list-style-type: none"> • W cenę wchodzi dostawa i montaż. • Przedział wiekowy 3-15 lat • Co najmniej 8 pionowych lin wierzchołek-podstawa. • Co najmniej 3 liny przeplotowe poziome. • Długość x szerokość co najmniej 184x184 cm • Wysokość nie mniej niż 250 cm • konstrukcja stalowa zabezpieczona podkładem cynkowym i malowana proszkowo; • liny o wysokiej wytrzymałości, z rdzeniem stalowym łączone trwałymi elementami ; • urządzenie przeznaczone na place zabaw placówek oświatowych. Produkt zgodny z normą PN-EN 1176 lub równoważną, certyfikat wystawiony przez jednostkę akredytowaną lub deklarację zgodności producenta 	 <p>Pozycja 1. „Stożek”. Liniarium na plac zabaw. Rysunek poglądowy.</p>
2	„Kraina malucha”. Zestaw na plac zabaw.	<p>Zestaw urządzeń do placu zabaw dla dzieci w wieku przedszkolnym. W cenę zestawu wchodzi dostawa i montaż. Wszystkie części każdego elementu zestawu bezpieczne dla dzieci. Przejścia zabezpieczone przed upadkiem poręczami</p>	

współfinansowany jest ze środków Europejskiego Funduszu Społecznego w ramach Regionalnego Programu Operacyjnego Województwa Lubelskiego na lata 2014-2020

lub liniami. Materiał - stal, zabezpieczona cynkowym podkładem i malowana proszkowo. Montaż – elementy mocowane bezpośrednio w betonowych fundamentach. Zabezpieczenia boczne i daszki – elementy wykonane z płyty z tworzywa sztucznego HDPE. Elementy wykonane ze stali – elementy czyszczone, zabezpieczone i malowane proszkowo. Wysoka odporność na uszkodzenia mechaniczne. Śruby i nakrętki – elementy łączące ocynkowane, z łbem grzybkowym lub sześciokątnym, z podkładkami i nakrętkami samo-kontrującymi.

Zaślepki na śruby – wszystkie elementy łączące jak śruby i nakrętki zabezpieczone są odpowiednimi zaślepkami. Wszystkie produkty znajdujące się w zestawie zgodne z normą PN-EN 1176 lub równoważną, certyfikat wystawiony przez jednostkę akredytowaną lub deklarację zgodności producenta. Dostępność części zamiennych. Gwarancja producenta.

Element nr 1 : Zjeżdżalnia mała z wejściem po schodkach i podeście. Zjazd ślizgiem o długości nie mniej niż 60 cm. Konstrukcja metalowa. Platforma pozioma zabezpieczona przed upadkiem poziomymi rurkami i płytą. Wymiary nie mniej niż 244 x 125 cm, wysokość nie mniej niż 220 cm. Zjeżdżalnia ze stali, burty z płyt polietylenowych HDPE lub płyt HPL. Na ściankach bocznych urządzenia co najmniej 2 tablice manipulacyjne.



Pozycja 2. „Kraina malucha” zestaw na plac zabaw.
Element nr 1 : „Zjeżdżalnia”. Rysunek poglądowy.



Pozycja 2. „Kraina malucha” zestaw na plac zabaw.

współfinansowany jest ze środków Europejskiego Funduszu Społecznego w ramach Regionalnego Programu Operacyjnego Województwa Lubelskiego na lata 2014-2020

Element nr 2: huśtawka metalowa podwójna. Profil stalowy. Wymiary co najmniej : długość 205 cm, szerokość 320, wysokość 228 cm. Elementy stalowe malowane proszkowo, łańcuch ocynkowany. Siedziska gumowe z rdzeniem stalowym.

Brak ostrych krawędzi oraz szczelin, które mogłyby umożliwić zakleszczenia: palców, głowy i innych części ciała. Bezpieczne zaślepki z trwałego materiału na górze konstrukcji, łańcuch kalibrowany uniemożliwiający zakleszczenie palców.

Element nr 3: huśtawka z siedziskiem bocianie gniazdo.

Wymiary minimalne nie mniej niż: 205 x 330 cm, Wysokość nie mniej niż 228 cm. Stal malowana proszkowo.

Wysokość swobodnego upadku 122 cm. Przedział wiekowy 3-15 lat. Obciążenie maksymalne nie mniejsze niż 100 kg. Brak ostrych krawędzi oraz szczelin, które mogłyby umożliwić zakleszczenia: palców, głowy i innych części ciała; łańcuch kalibrowany uniemożliwiający zakleszczenie palców.

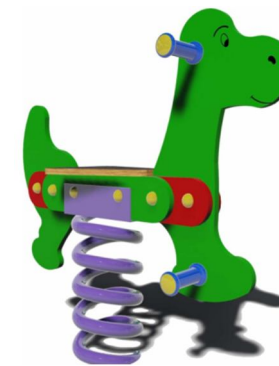
Element nr 4: Bujak dinozaur/piesek. Bujak na sprężynie o kształcie bajkowego dinozaura/pieska. Wymiary co najmniej 85 x 23 cm. Wysokość nie mniej niż 78 cm. Wysokość swobodnego upadku: 45 cm. Wykonane ze sprężyny stalowej zabezpieczonej przed zakleszczeniem i płyty HDPE. Uchwyt dla rąk z tworzywa sztucznego. Podparcie dla nóg. Elementy

Element nr 2: huśtawka metalowa podwójna.

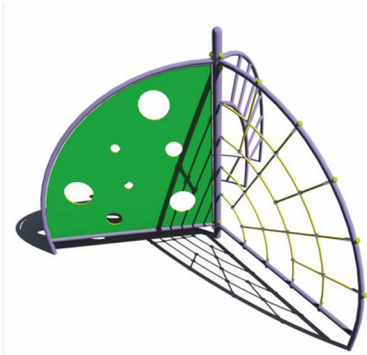


Pozycja 2. „Kraina malucha” zestaw na plac zabaw.

Element nr 3: huśtawka z siedziskiem bocianie gniazdo. Rysunek podglądowy.



współfinansowany jest ze środków Europejskiego Funduszu Społecznego w ramach Regionalnego Programu Operacyjnego Województwa Lubelskiego na lata 2014-2020

		stalowe malowane proszkowo.	Pozycja 2. „Kraina malucha” zestaw na plac zabaw. Element nr 4: Bujak. Rysunek poglądowy.
3	„Aktywna ścianka”. Element placu zabaw.	Aktywna ścianka: Zestaw 3 rozchodzących się od centralnego słupka wspornikowego na zewnątrz łukowych płaszczyzn. Rozstawione są w okręgu co 120 stopni. Na pierwszej znajdują się ścianki z otworami wspinaczkowymi, na drugiej linowa ścianka wspinaczkowa, a trzecia to metalowa drabinka w kształcie łuku. Wymiary co najmniej: 285x250 cm, wys. nie mniej niż 200 cm. Konstrukcja wykonana ze stali malowanej proszkowo. Ścianka wspinaczkowa wykonana z antypoślizgowej i wodoodpornej płyty natomiast zastosowane w zestawie liny to stal w oplocie polipropylenowym. Wszystkie śruby, wkręty zakryte plastikowymi kolorowymi zaślepkami. Brak ostrych krawędzi oraz szczelin, które mogłyby umożliwić zakleszczenia: palców, głowy i innych części ciała.	 <p>Pozycja 3. „Aktywna ścianka”. Element placu zabaw. Rysunek poglądowy.</p>

Miejsce dostawy:

- Przedszkole Samorządowe w Ostrowie Lubelskim, ul. Batorego 4, 21-110 Ostrów Lubelski
- Szkoła Podstawowa w Rozkopaczewie, Rozkopaczew 34, 21-110 Ostrów Lubelski

Burmistrz Ostrowa Lubelskiego
mgr Józef Krzysztof Gruszczyk